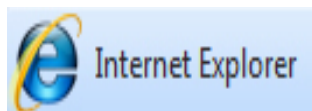


## راهنمای تنظیمات Internet Explorer در کلیه ویندوزها (xp-vista-7)

برنامه های مورد نیاز: ۱- **Internet Explorer 8** به بالا ۲- **Microsoft Office 2007** به بالا

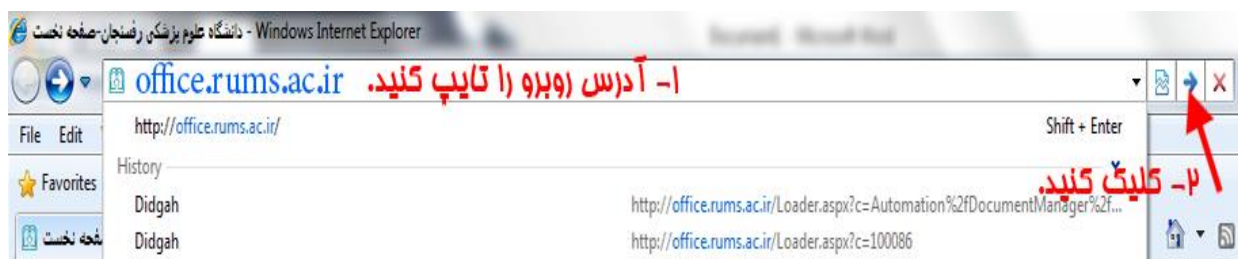
نرم افزار اتوماسیون اداری تحت شبکه اینترنت یا اینترنت اجرا می شود. از اتصال به شبکه با استفاده از VPN مطمئن شوید و سپس مراحل زیر را دنبال کنید.



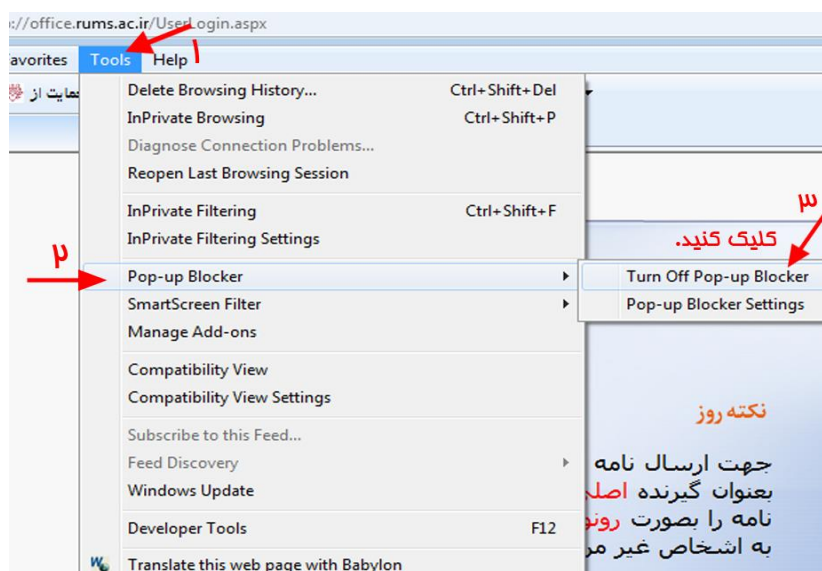
ابتدا مرورگر **Internet Explorer** را اجرا نمایید.

برای استفاده از چارگون حتما مرورگر **internet explorer** نیاز هست.

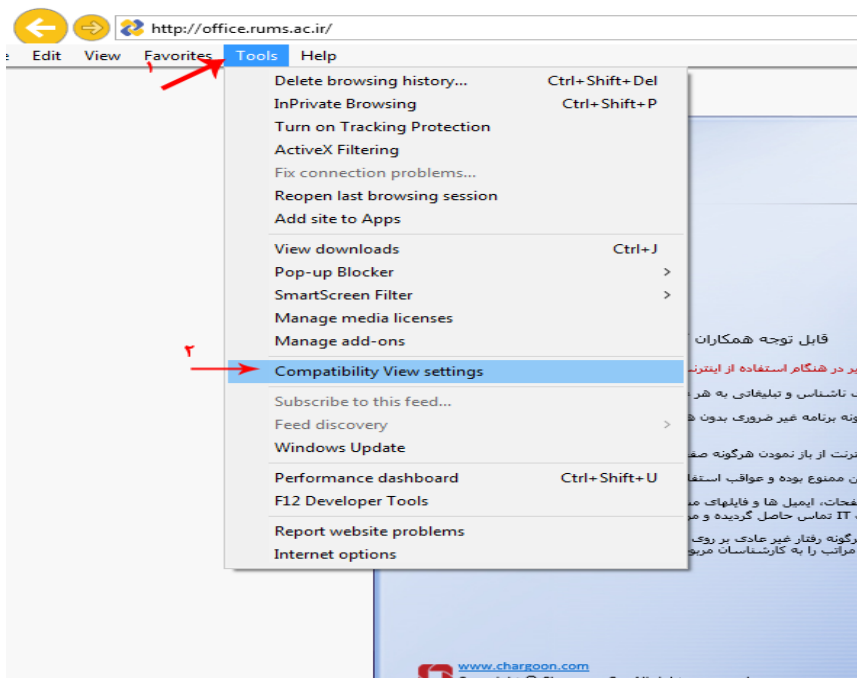
در نوار آدرس مرورگر آدرس **Office.rums.ac.ir** را تایپ و کلید اینتر را فشار دهید و یا بر روی فلش آبی رنگ کلیک کنید.



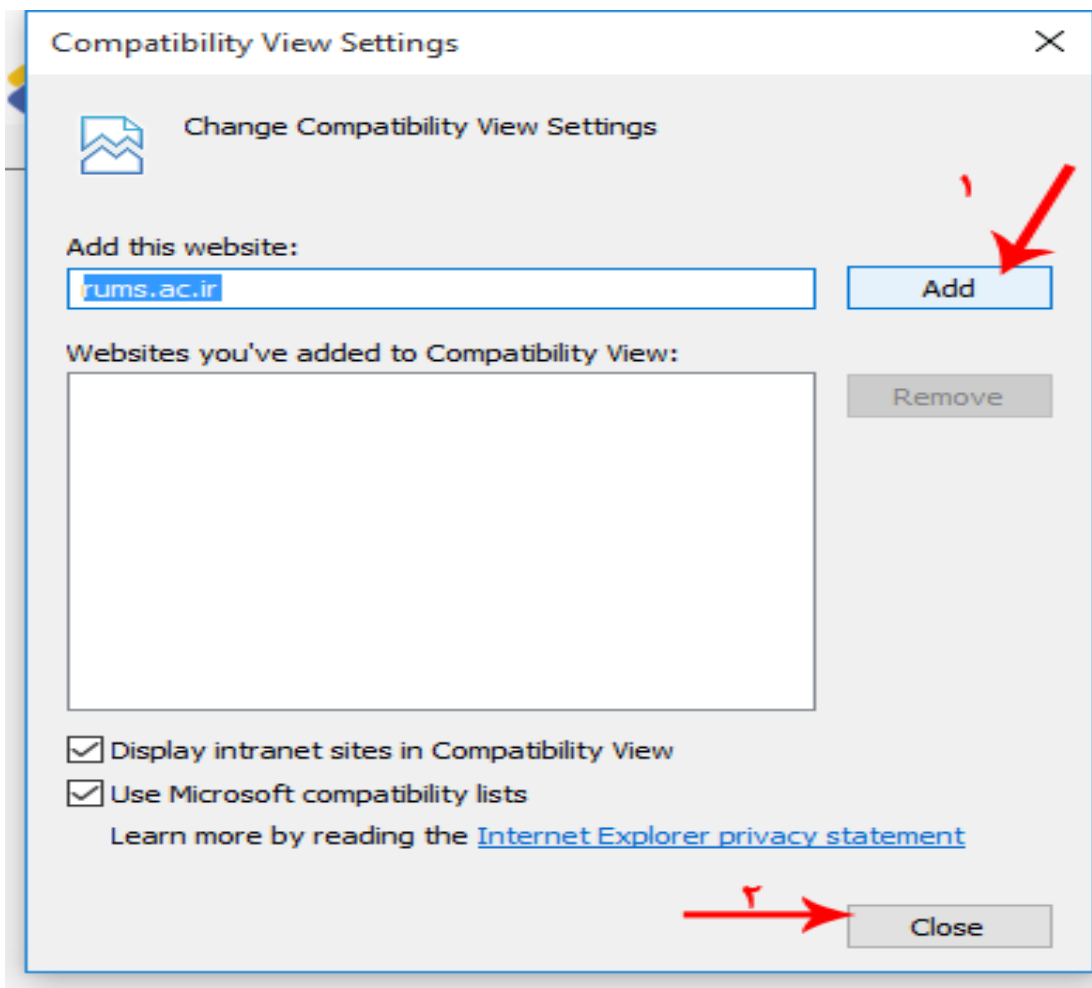
از نوار منو گزینه **Tools** را انتخاب کنید. سپس بر روی گزینه **Pop-up Blocker** رفته و از زیرمنوی باز شده بر روی **Turn Off Pop-up Blocker** را کلیک کنید. (مطابق شکل)



سپس همانند تصویر از منوی **tools** گزینه **compatibility view setting** را کلیک کنید.



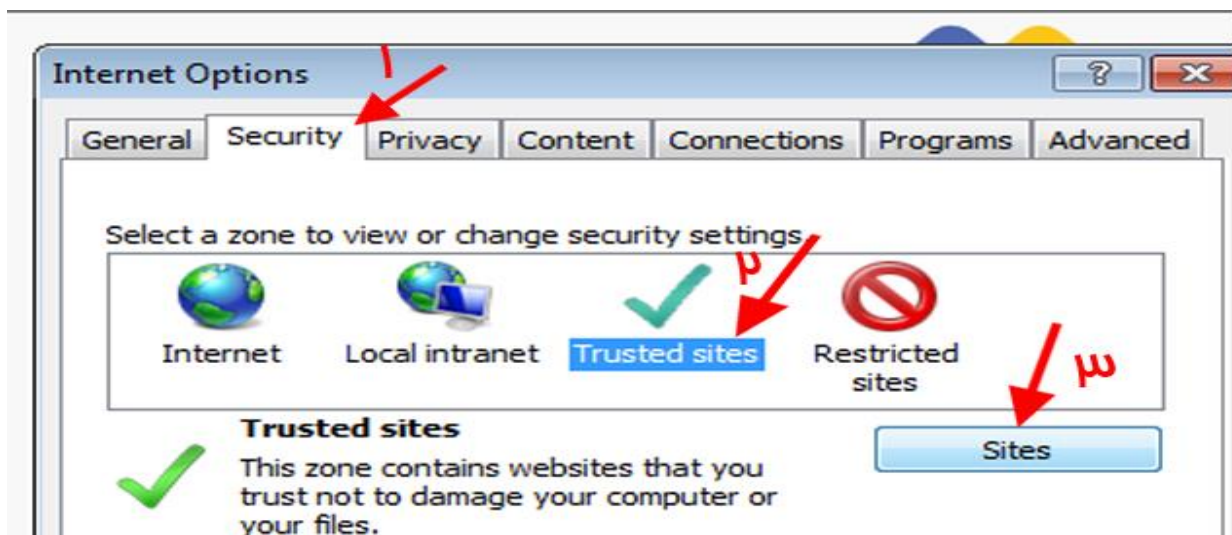
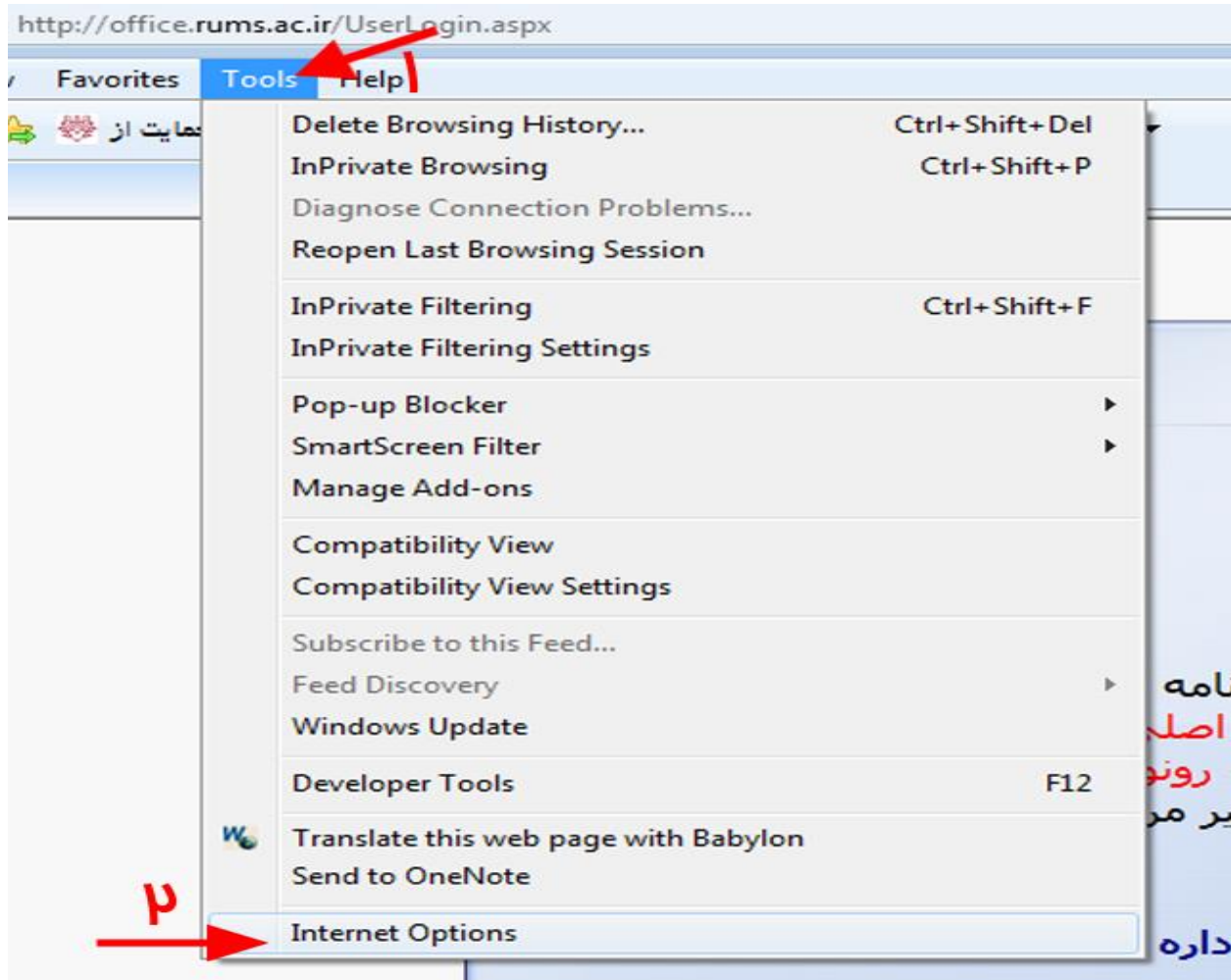
در پنجره باز شده آدرس سایت دانشگاه را به کادر میانی **Add** کنید و دکمه **Close** را کلیک کنید.



از منوی **Tools** گزینه **Internet Option** را انتخاب کنید.

در پنجره باز شده وارد تب **Security** شوید.

بر روی **Trusted sites** کلیک کنید تا دکمه **Sites** فعال شود. بر روی دکمه **Sites** کلیک کنید.



در پنجره **Trusted Sites** مطابق شکل زیر عمل کنید.



۱- تیک پایین را بردارید.

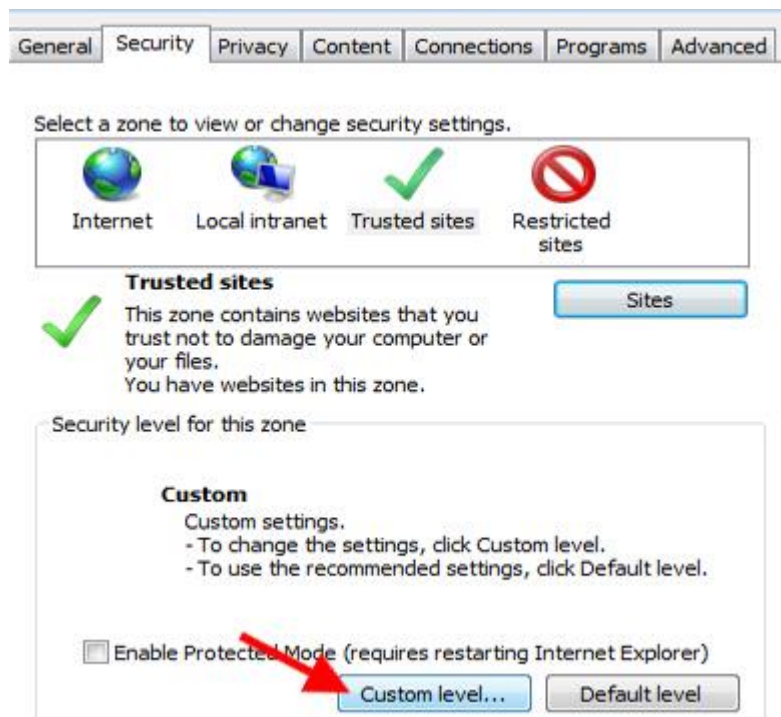
۲- بر روی دکمه **Add** کلیک کنید.

۳- تیک پایین را فعال کنید

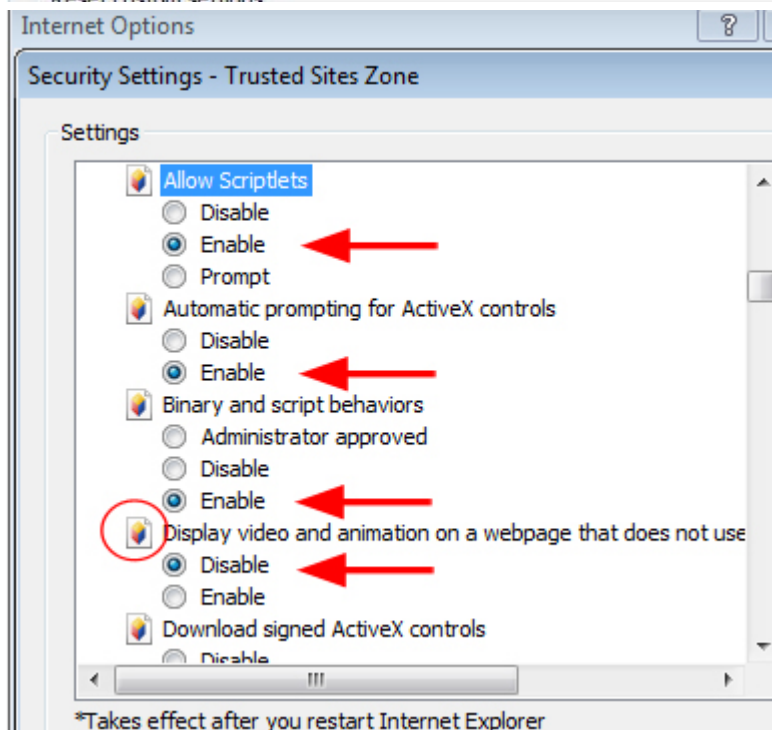
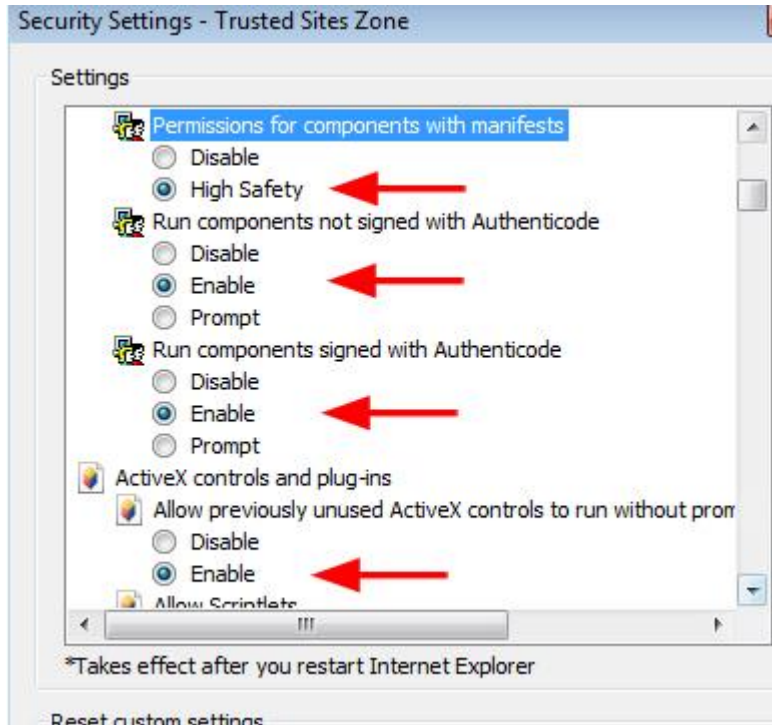
۴- بعد روی **Close** کلیک نمایید.

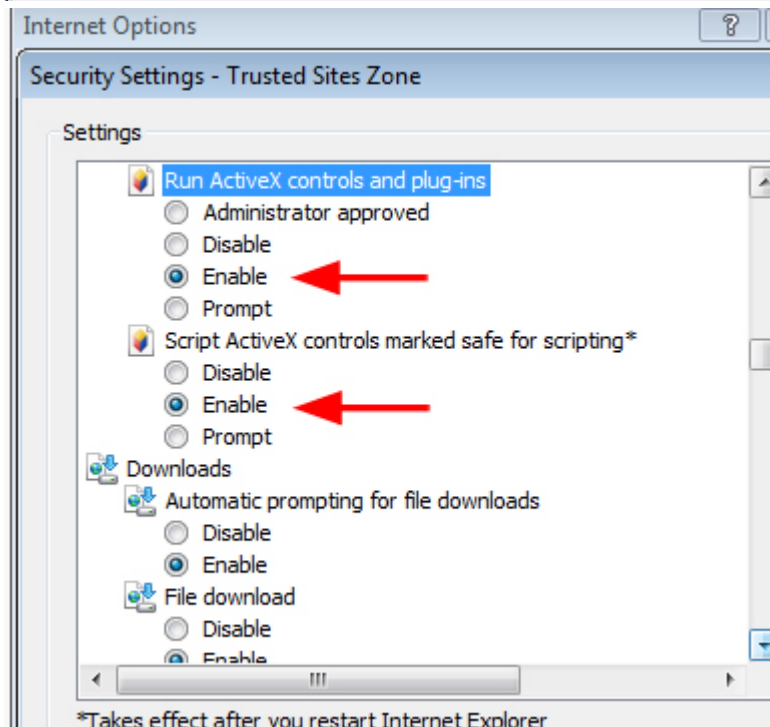
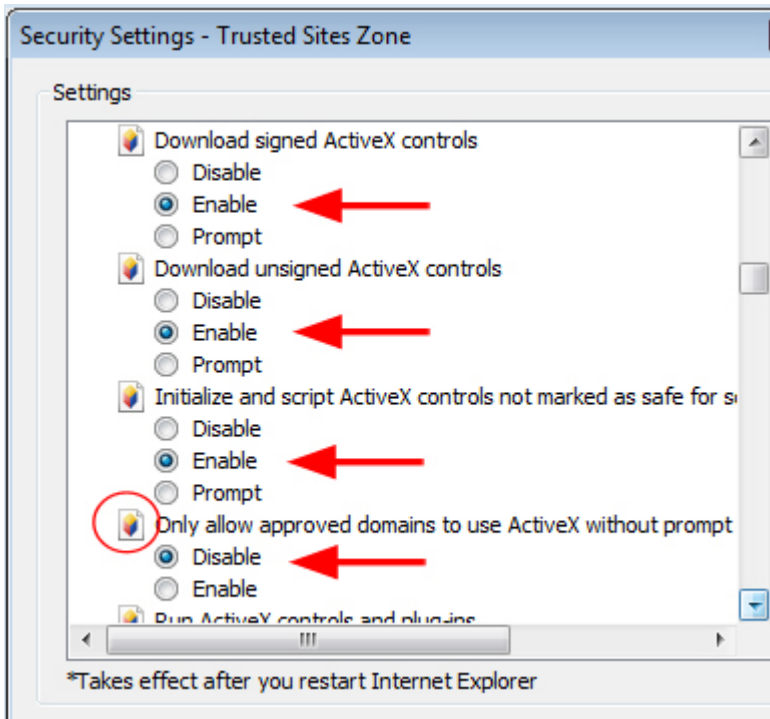
در تب **Security** (همان پنجره ای که باز است) بر روی دکمه

**Custom level...** کلیک کنید.

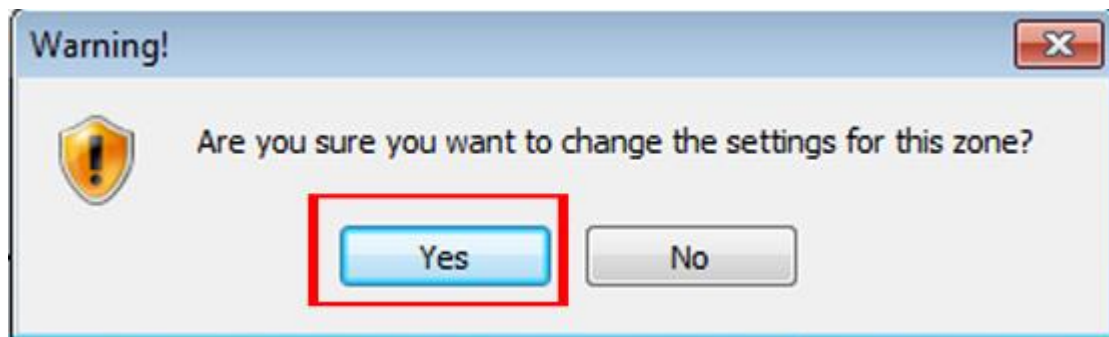


در پنجره باز شده تنظیمات را مطابق شکلها انجام دهید.





سپس بر روی **Ok** کلیک کنید. در صورت مواجه شدن با پیغام زیر بر روی **Yes** کلیک کنید.



در نهایت بر روی **OK** کلیک کرده و با نام کاربری و پسورد وارد اتوماسیون خود شوید.

رفسنجان - بلوار امام علی (ع) - سازمان مرکزی دانشگاه علوم پزشکی - ساختمان شماره ۱ - مدیریت آمار و فناوری اطلاعات

تلفن: ۰۳۴-۳۴۲۸۰۰۸۳ - فکس: ۰۳۴-۳۴۲۸۰۰۷۱-۳

Web : [it.rums.ac.ir](http://it.rums.ac.ir) - Email : [it@rums.ac.ir](mailto:it@rums.ac.ir)